

TARIFS CUPRA BORN - MY25.1.4 AU 31.10.2024




CUPRA
BORN



UN VÉHICULE
UNIQUE

6



TARIFS

30

OPTIONS

38

PEINTURES

32

ÉQUIPEMENTS
DE SÉRIE

40

JANTES

34

CARACTÉRISTIQUES
TECHNIQUES

42

SELLERIES

36

LABEL
PNEUMATIQUES

50



UNICITÉ, SOPHISTICATION
ET PERFORMANCE. UNE
MARQUE **INSPIRÉE** PAR LES
CIRCUITS, CRÉÉE POUR
CELLES ET CEUX QUI NE
FONT **AUCUN**
COMPROMIS. CUPRA.

UN DESIGN SPECTACULAIRE,
UNE AMBIANCE UNIQUE,
UNE CONDUITE EXALTANTE.
DÉCOUVREZ LA CUPRA
BORN, LA VOITURE
ÉLECTRIQUE **ÉMOTIONNELLE**
À L'ADN 100% CUPRA.



100 % ÉLECTRIQUE, 100 % ÉMOTIONNELLE

Un design expressif, une ambiance sportive et des performances électrisantes. Découvrez CUPRA Born, la première CUPRA 100 % électrique.



DES SENSATIONS UNIQUES

Jusqu'à 325 chevaux au service de votre plaisir. Une accélération instantanée et un toucher de route unique pour vous offrir une conduite exaltante.

NÉE POUR VOUS EMMENER PLUS LOIN

Avec une autonomie électrique pouvant aller jusqu'à 599 km et une recharge rapide en courant continu qui permet de regagner 100 km d'autonomie en moins de 10 minutes, plus rien ne vous arrêtera.



UN DESIGN QUI VOUS FAIT VIBRER

Avec ses courbes sculpturales, ses lignes sportives et son design racé, la CUPRA Born a été conçue pour mettre vos sens en éveil.



CEUX QUI VOUS SUIVRONT APPRÉCIERONT

Démarquez-vous grâce au diffuseur arrière façonné par les éléments et au magnifique bandeau lumineux « Infinite Light ».

UN ÉCLAIRAGE FASCINANT

Sillonnez la route dans toutes les conditions grâce aux phares full LED, et profitez de la cérémonie de bienvenue à chaque démarrage.





PARCE QUE CHAQUE DÉTAIL COMPTE

Différenciez-vous avec style grâce à de nombreux détails comme l'éclairage Welcome Light CUPRA.



LE DESIGN DE LA PERFORMANCE

Profitez de jantes au style unique qui conjuguent performance et aérodynamisme.

UN PROFIL SPORTIF

Suscitez l'émotion avec un design sportif ponctué par des lignes fluides et des jupes latérales sculptées.





PRENEZ PLACE DANS VOTRE COCKPIT

Plongez dans une ambiance sportive et raffinée. Naviguez sur le spectaculaire écran tactile de 12,9 pouces et profitez du meilleur de la technologie dans une atmosphère unique.

UN ÉCRIN SPORTIF ET ENGAGÉ

Installez-vous dans les incroyables sièges baquets CUPRA qui conjuguent confort et sportivité et profitez du voyage. Conçus à Barcelone, ces sièges sont fabriqués à partir de matériaux recyclés.





LE MEILLEUR DE LA TECHNOLOGIE

Accédez à toutes les commandes du bout des doigts avec le grand écran central tactile de 12,9 pouces et sa navigation connectée. Profitez du volant chauffant multifonction, rechargez votre smartphone sans fil et écoutez toutes vos musiques avec Full Link.



UNE EXPÉRIENCE AUGMENTÉE

Vivez une nouvelle expérience de conduite grâce à l'affichage tête haute à réalité augmentée.

UN ŒIL DE LYNX

Avec la caméra Top View à 360 degrés, la route n'aura plus de secret pour vous.





PROFITEZ DE L'INSTANT

Installez-vous et admirez les nombreux détails qui ponctuent l'habitacle. Planche de bord sculptée, inserts cuivrés, matériaux de première qualité, rien n'a été laissé au hasard.

SOYEZ TRANSPORTÉS PAR UN SON IMMERSIF

Fort de son nouveau partenariat avec la marque SENNHEISER®, vous serez plongés dans vos titres favoris pour des trajets uniques.



OUBLIEZ LES CONTRAINTES

Posez votre portable dans la Connectivity Box intégrée sous l'accoudoir et profitez de la recharge sans fil.



UN COFFRE GÉNÉREUX

De l'espace pour toutes vos affaires avec un spacieux coffre de 385 litres.



DE L'ESPACE RIEN QUE POUR VOUS

La CUPRA Born offre un espace intérieur particulièrement accueillant en longueur aux jambes et en garde au toit.

UNE INVITATION AU VOYAGE

Profitez de la route la tête dans les étoiles avec le grand toit panoramique fixe et son store à commande électrique.





PRE-CRASH ASSIST

Ce système de sécurité prédictif permet d'activer la prétension des ceintures et la fermeture des vitres en cas de collision imminente.



ACC

Les capteurs régulent automatiquement la vitesse de votre nouvelle CUPRA Born par rapport aux véhicules qui vous précèdent.



LANE ASSIST

Le Lane Assist alerte le conducteur en cas de chevauchement involontaire de ligne et corrige automatiquement la trajectoire.




RECONNAISSANCE DES PANNEAUX

Le système de reconnaissance des panneaux vous informe des limitations de vitesse en vigueur sur votre route.



LIGHT ASSIST

Le système Light Assist régule automatiquement l'éclairage des feux de route en fonction du trafic.



CONNECTÉ COMME JAMAIS AVEC CUPRA CONNECT ET MY CUPRA

Au volant de votre Born, profitez de la navigation connectée (avec mises à jour du trafic en temps réel et localisation des bornes de recharge et des parkings), du contrôle vocal ou encore de la radio par internet.

Et à distance avec l'application My CUPRA, gérez et programmez la recharge et la température intérieure ou visualisez en temps réel votre autonomie et bien plus encore...

Les services de CUPRA CONNECT et My CUPRA sont gratuits pendant trois ans puis disponibles via réabonnement.

DISPONIBLE QUAND IL LE FAUT

En cas de besoin, la fonction eCall (appel d'urgence) vous permettra de solliciter une assistance d'urgence aisément et à chaque instant.



ENGAGÉE POUR L'AVENIR

NEUTRALITÉ CARBONE

La CUPRA Born est le premier modèle de la marque avec un concept de neutralité en CO₂ dans lequel la chaîne de production utilise de l'énergie issue de sources renouvelables.

Les émissions restantes sont compensées par des investissements en faveur de l'environnement et des projets certifiés selon les normes les plus strictes.

MATÉRIAUX RECYCLÉS

La partie centrale des sièges baquets est fabriquée à partir de fils SEAQUAL® issus de plastiques marins recyclés. Les déchets marins provenant des plages, du fond et de la surface des océans ou pénétrant dans les rivières, sont collectés par des programmes de nettoyage et triés en différents types de matériaux. Le plastique est ensuite nettoyé et transformé en un magnifique tissu neuf et durable qui habille les sièges baquets en série de la CUPRA Born.

La suédine DINAMICA®, qui est utilisée sur les panneaux de porte, les accoudoirs ou encore qui habille les sièges baquets en option, est également une microfibre recyclée qui demande jusqu'à 80 % d'énergie et de CO₂ en moins qu'une production classique lors de sa fabrication.

ÉCLAIRAGE RENOUVELÉ

Les spectaculaires feux avant de la CUPRA Born ont été conçus pour consommer moins et avoir une durée de vie plus longue grâce à l'utilisation de la technologie Eco LED.

Leurs entourages brillants, symbole de modernité, a également été conçu dans une optique durable avec pas moins de 50 % de matériaux recyclés.

FREINAGE RÉGÉNÉRATIF

Le freinage régénératif permet de créer de l'énergie lors des phases de freinage et ainsi de gagner en autonomie et donc en efficacité.

Ce système permet également de réduire les émissions de particules émises lors du freinage et de prolonger la durée de vie des disques de frein.

CONCEPTION ALLÉGÉE

L'utilisation d'aluminium dans les éléments de carrosserie permet de réduire le poids global et donc la consommation d'énergie lors des déplacements.

AÉRODYNAMIQUE ET DESIGN

Chaque élément de design de la carrosserie mais également des jantes a été travaillé pour optimiser l'aérodynamisme et donc les performances ainsi que la consommation.

PNEUS À FAIBLE RÉSISTANCE

La CUPRA Born est équipée de pneus à faible résistance qui permettent de limiter les frottements et d'optimiser la consommation.





CUPRA BORN V

Viajero⁽¹⁾. La finition grand tourisme, conçue pour parcourir les routes en toute sérénité, et profiter pleinement de la technologie et de la sophistication CUPRA.

(1) Voyageur
(2) Rapide

CUPRA BORN VZ

Veloz⁽²⁾. Uniquement disponible avec la motorisation la plus performante, la finition VZ représente l'expression de la sportivité selon CUPRA.



TARIFS

CUPRA BORN



VERSION	CAPACITÉ DE LA BATTERIE	AUTONOMIE WLTP*	ELIGIBILITÉ BONUS/MALUS**	CAPACITÉ DE RECHARGE AC/DC	PUISS. FISCALE	CONSO. MIXTE WLTP	CODE	PRIX TTC
100 % électrique	Nette en kWh	km en cycle mixte		kW	CV	kWh/100 km		€
V230 - Batterie L	59	Jusqu'à 428 km	4 000 €	11 / 165	5	15,6 - 18,2	K11C5G	39 090
V230 - Batterie XL	77	Jusqu'à 557 km	4 000 €	11 / 175	5	15,5 - 17,9	K11C5D	39 990
VZ325	79	Jusqu'à 596 km	4 000 €	11 / 185	6	14,7 - 17,3	K11D8H	46 490



*Autonomie maximale du véhicule hors options en cycle mixte WLTP. L'autonomie maximale du véhicule peut varier selon les options sélectionnées. Afin de connaître la valeur exacte de la configuration souhaitée, veuillez consulter le configurateur CUPRA sur cupraofficial.fr.
**Fiscalité en vigueur sous réserve de modifications de la Loi de Finance. Éligibilité au bonus écologique 2024 en cours de validation auprès de l'ADEME.

CUPRA BORN VZ 325

PEINTURE EXCLUSIVE



VERT ESTEREL
[3C3C]
Prix TTC 965 €

SELLERIE



↑
SIÈGES CUPBUCKET BIMATIÈRE GRIS ENCELADE
EN TEXTILE SEAQUAL® ET DINAMICA
SIÈGES AVANT ÉLECTRIQUES, CHAUFFANTS ET À MÉMOIRE
SIÈGES ARRIÈRE AVEC ACCOUDOIR CENTRAL ET TRAPPE À SKIS

PRENEZ LE CONTRÔLE DE LA CUPRA BORN LA PLUS SOPHISTIQUÉE.

Liste des équipements constituant la Born VZ 325 en plus de Born finition V :

- Logo VZ & CUPRA en Dark Chrome
- Jantes alliage 20" Thunderstorm cuivrées
- Sièges CupBucket bimatière Gris Encelade en textile et DINAMICA
- Sièges avant chauffants, électriques et à mémoire
- Palettes au volant pour gérer l'intensité du freinage régénératif
- Intérieur Smartlight



LOGO VZ & CUPRA EN DARK CHROME

PEINTURES



**ARGENT
GEYSER**

[1T1T] - De série



**BLANC
NEVADA**

[2Y2Y] - 820 €



**NOIR
MINUIT**

[0E0E] - 820 €



**GRIS
BRUME**

[C2C2] - 820 €



**BLEU
AURORE**

[0F0F] - 965 €



**VERT
ESTEREL**

Exclusif VZ 325

[3C3] - 965 €

JANTES



PACK JANTES ALLIAGE 20" FIRESTORM

avec pneumatiques performance
et amortissement piloté

- [PUZ] avec ESC désactivable
2 030 € sur V 230 - Batterie L
1 780 € sur V 230 - Batterie XL
1 000 € sur VZ 325



JANTES FORGÉES 20" TORNADO

avec amortissement piloté

- [PUT] - 1 700 € sur V 230 - Batterie L
1 500 € sur V 230 - Batterie XL
1 100 € sur VZ 325



JANTES 20" THUNDERSTORM CUIVRÉES

- De série sur VZ 325
- [PUX] - 1 200 € sur V 230 - Batterie L
505 € sur V 230 - Batterie XL



JANTES 19" TYPHOON CUIVRÉES

- [PYA] - 315 €
(indisponible avec Batterie XL)
- [PF1] avec pneus toutes saisons
485 € sur V 230 - Batterie L
Option gratuite sur V 230 - Batterie XL
(incompatible avec PTC, PNA, PVD, PLN et PLG
sur Batterie XL)



JANTES 20" HURRICANE

- De série sur V 230 - Batterie XL



JANTES 19" TYPHOON BLACK

- De série sur V 230 - Batterie L
- [PJ9] avec pneus toutes saisons
210 € sur V 230 - Batterie L
Option gratuite sur V 230 - Batterie XL
(incompatible avec PTC, PNA, PVD, PLN et PLG
sur Batterie XL)

De série ■
Option ■

SELLERIES



(hors VZ 325)

SIÈGES BAQUETS GRIS MINÉRAL
en suédine DINAMICA® recyclée

[UC] + [PLN] - 555 €

Sièges avant électriques,
chauffants et massants / banquette arrière
avec accoudoir central et trappe à skis

(Incompatible avec PJ9 et PF1 sur V 230 - Batterie XL)



SIÈGES BAQUETS BLEU AURORE
en suédine DINAMICA® recyclée

[LF] + [PLG] - 300 €

Sièges avant électriques,
chauffants et massants / banquette arrière avec
accoudoir central
et trappe à skis

(Incompatible avec PJ9 et PF1 sur V 230 - Batterie XL)



SIÈGES BAQUETS NOIRS
en tissu SEAQUAL® recyclé

[UC] - De série

OPTIONS

PERFORMANCE		PRIX (€)
[PFD]	Amortissement piloté DCC	900
CONFORT		PRIX (€)
[PLH]	Intérieur Smartlight (de série sur VZ 325)	300
[PTC]	Toit panoramique fixe (Incompatible avec PJ9 et PF1 sur V 230 - Batterie XL)	1 050
[PW1]	Pack Hiver - Sièges avant chauffants (Compatible uniquement avec les sièges en tissu [UC] de série)	505
TECHNOLOGIE		PRIX (€)
[PK6]	Park assist avec fonction mémoire pour Pack Protect	540
[PNA]	Système audio Sennheiser® (10 haut-parleurs + 1 caisson de basse) (Incompatible avec PJ9 et PF1 sur V 230 - Batterie XL)	680
[PZT]	Affichage tête haute « Head Up Display » avec réalité augmentée	1 050
[PZN]	Pack Pilot L - Travel Assist - Top View Camera 360 - Park Assist avec fonction mémoire - Rear Traffic Alert, Side Assist, Exit Warning	910
[YOR]	CUPRA Connect - 5 ans	75
RECHARGE		PRIX (€)
[PHP]	Pompe à chaleur	1 050
[PVE]	Câble de recharge Mode 2 8A, 1,8 kW pour prise domestique	200
[PVD]	Pack Cargo - Double plancher de coffre - Câble de recharge Mode 2 8A, 1,8 kW pour prise domestique (Incompatible avec PJ9 et PF1 sur V 230 - Batterie XL)	385
GARANTIE		PRIX (€)
[YW1]	Extension de garantie 1 an / 30 000 km	232
[YW5]	Extension de garantie 2 ans / 80 000 km	414
[YW8]	Extension de garantie 3 ans / 100 000 km	694
[YW9]	Extension de garantie 3 ans / 150 000 km	921



ÉQUIPEMENTS DE SÉRIE

CUPRA BORN 230 CH

DESIGN EXTÉRIEUR	V 230 - BATTERIE L	V 230 - BATTERIE XL	VZ 325
Projecteurs full LED avec cérémonie de bienvenue	●	●	●
Feux arrière LED avec bandeau Infinite Light	●	●	●
Jantes 19" TYPHOON BLACK	●	-	-
Jantes 20" HURRICANE	-	●	-
Jantes 20" Thunderstorm cuivrées	○	○	●
Vitres arrière surteintées	●	●	●
Jupes latérales et rétroviseurs contrastés	●	●	●
Calandre noire en relief	●	●	●
Éclairage de bienvenue avec projection du logo CUPRA au sol	●	●	●
Poignées de portes rétroéclairées (avant)	●	●	●
Inserts Copper	●	●	●
Logo VZ & CUPRA en Dark Chrome	-	-	●
CONFORT			
Keyless, entrée et démarrage mains libres	●	●	●
Alarme antivol avec fonction SAFE	●	●	●
Caméra de recul	●	●	●
Connectivity Box avec chargeur à induction	●	●	●
Volant Supersports CUPRA chauffant multifonction avec boutons satellites	●	●	-
Volant Supersports CUPRA chauffant multifonction avec boutons satellites et palettes pour freinage régénératif	-	-	●
Sièges baquets en textile recyclé Seaqual®	●	●	-
Sièges CupBucket Gris Encelade	-	-	●
Pédalier en aluminium	●	●	●
Rétroviseurs chauffants et rabattables électriquement	●	●	●
Détecteur de pluie et de luminosité	●	●	●
Radars de stationnement avant et arrière	●	●	●
Intérieur Smartlight	○	○	●
Éclairage d'ambiance multicolore	●	●	●
Climatronic 2 zones	●	●	●
Câble de recharge Mode 3- 32A pour borne de recharge (type 2)	●	●	●

● Standard ○ Option - Indisponible

INSTRUMENTATION & INFO-DIVERTISSEMENT	V 230 - BATTERIE L	V 230 - BATTERIE XL	VZ 325
Système de navigation connecté sur écran tactile 12,9"	●	●	●
Digital Cockpit 5,3"	●	●	●
Full Link sans fil	●	●	●
CUPRA Connect	●	●	●
2 ports USB-C à l'avant et à l'arrière	●	●	●
Système audio 7 HP (Entrée en production août 2023, 5 HP avant)	●	●	●
Contrôle vocal	●	●	●
PERFORMANCE			
Suspensions sport	●	●	●
Amortissement piloté DCC	○	○	●
Direction progressive	●	●	●
ESC sport	●	●	●
AIDE À LA CONDUITE & SÉCURITÉ			
ACC - régulateur de vitesse adaptatif	●	●	●
Light Assist : passage automatique des feux de route aux feux de croisement	●	●	●
Traffic Sign Recognition : reconnaissance des panneaux de signalisation	●	●	●
Front Assist avec détection des piétons et des cyclistes	●	●	●
Lane Assist	●	●	●
eCall (appel d'urgence)	●	●	●
Détecteur de fatigue	●	●	●
7 Airbags (frontaux, latéraux, rideaux)	●	●	●
EXTRAS			
CUPRA Box	●	●	●
Tapis de sol premium CUPRA	●	●	●
Kit de sécurité CUPRA	●	●	●
GARANTIE			
Batterie garantie 8 ans ou 160 000 km	●	●	●
Garantie constructeur 2 ans, kilométrage illimité	●	●	●

● Standard ○ Option - Indisponible

CARACTÉRISTIQUES TECHNIQUES

CUPRA BORN V 230 - BATTERIE L

Unités		
MOTEUR		
Technologie	Moteur synchrone à excitation permanente (PSM)	
Puissance maximale	ch (kW)	231 (170)
Couple maximal	Nm	310
BATTERIE		
Type	Lithium-ion	
Capacité nette / brute	kWh	59 / 63
Autonomie WLTP*	km en cycle mixte	De 365 à 428 km
Localisation	Intégrée au plancher entre les essieux	
CONSOUMATIONS		
Consommation en cycle mixte WLTP*	kWh/100 km	15,6 - 18,2
Émissions de CO ₂ WLTP	g/km	0
PUISSANCE ET TEMPS DE RECHARGE		
Puissance de recharge maximale en courant alternatif	AC (kW)	11
Puissance de recharge maximale en courant continu	DC (kW)	165
Temps de recharge de 0 à 100 % en AC 1,8 kW**		35 h
Temps de recharge de 0 à 100 % en AC 11 kW**		6 h 30
Temps de recharge de 10 à 80 % en DC 165 kW**		24 min
PERFORMANCE		
0 à 50 km/h	s	2,6
0 à 100 km/h	s	6,7
Vitesse maximale	km/h	160
TRANSMISSION		
Type de transmission	Aux roues arrière	
CHÂSSIS		
Suspension avant	Type McPherson sport (amortisseurs hydrauliques avec amortissement piloté DCC en option)	
Suspension arrière	Essieu arrière multibras sport (amortisseurs hydrauliques avec amortissement piloté DCC en option)	
Type de direction	Direction progressive à assistance électromécanique	
FREINAGE		
Système de freinage	ABS, ESC Sport, assistance électromécanique et freinage régénératif	
Dimensions disques avant / freins à tambours arrière	mm	340 x 27 / 280
DIMENSIONS ET POIDS		
Volume de coffre	L	385
Nombre de places homologuées		5
Poids en ordre de marche avec chauffeur*	kg	1 841
Poids maximum autorisé	kg	2 290
Dimensions des pneumatiques	215/50 R19 93T "auto-colmatant" (option PUX : 215/45 R20 95T jusqu'en production semaine 47/24 puis 235/40 R20 96V, PUZ/PUT : 235/40 R20 96Y)	

*Donnée variable selon les options sélectionnées.

**Temps de recharge estimatifs, ces derniers peuvent varier selon différents critères comme par exemple la température de la batterie.



CARACTÉRISTIQUES TECHNIQUES

CUPRA BORN V 230 - BATTERIE XL

	Unités	
MOTEUR		
Technologie	Moteur synchrone à excitation permanente (PSM)	
Puissance maximale	ch (kW)	231 (170)
Couple maximal	Nm	310
BATTERIE		
Type	Lithium-ion	
Capacité nette / brute	kWh	77 / 82
Autonomie WLTP*	km en cycle mixte	De 487 à 557 km
Localisation	Intégrée au plancher entre les essieux	
CONSOUMATIONS		
Consommation en cycle mixte WLTP*	kWh/100 km	15,7 - 17,9
Émissions de CO ₂ WLTP	g/km	0
PUISSANCE ET TEMPS DE RECHARGE		
Puissance de recharge maximale en courant alternatif	AC (kW)	11
Puissance de recharge maximale en courant continu	DC (kW)	175
Temps de recharge de 0 à 100 % en AC 1,8 kW**		45 h
Temps de recharge de 0 à 100 % en AC 11 kW**		8 h
Temps de recharge de 10 à 80 % en DC 175 kW**		28 min
PERFORMANCE		
0 à 50 km/h	s	2,8
0 à 100 km/h	s	7,1
Vitesse maximale	km/h	160
TRANSMISSION		
Type de transmission	Aux roues arrière	
CHÂSSIS		
Suspension avant	Type McPherson sport (amortisseurs hydrauliques avec amortissement piloté DCC en option)	
Suspension arrière	Essieu arrière multibras sport (amortisseurs hydrauliques avec amortissement piloté DCC en option)	
Type de direction	Direction progressive à assistance électromécanique	
FREINAGE		
Système de freinage	ABS, ESC Sport, assistance électromécanique et freinage régénératif	
Dimensions disques avant / freins à tambours arrière	mm	340 x 27 / 280
DIMENSIONS ET POIDS		
Volume de coffre	L	385
Nombre de places homologuées		5
Poids en ordre de marche avec chauffeur*	kg	1 969
Poids maximum autorisé	kg	2 410
Dimensions des pneumatiques	Production jusqu'à semaine 47/24 : 215/45 R20 de série (option : 235/40 R20) Production à partir de semaine 48/24 : 235/40 R20 dès la dotation de série	

*Donnée variable selon les options sélectionnées.

**Temps de recharge estimatifs, ces derniers peuvent varier selon différents critères comme par exemple la température de la batterie.



CARACTÉRISTIQUES TECHNIQUES

CUPRA BORN VZ 325

	Unités	
MOTEUR		
Technologie	Moteur synchrone à excitation permanente (PSM)	
Puissance maximale	ch (kW)	326 (240)
Couple maximal	Nm	545
BATTERIE		
Type	Lithium-ion	
Capacité nette / brute	kWh	79 / 84
Autonomie WLTP*	km en cycle mixte	De 508 à 596 km
Localisation	Intégrée au plancher entre les essieux	
CONSOUMMATIONS		
Consommation en cycle mixte WLTP*	kWh/100 km	14,7 - 17,3
Émissions de CO ₂ WLTP	g/km	0
PUISSANCE ET TEMPS DE RECHARGE		
Puissance de recharge maximale en courant alternatif	AC (kW)	11
Puissance de recharge maximale en courant continu	DC (kW)	185
Temps de recharge de 0 à 100 % en AC 1,8 kW**		46 h
Temps de recharge de 0 à 100 % en AC 11 kW**		8 h 30
Temps de recharge de 10 à 80 % en DC 175 kW**		26 min
PERFORMANCE		
0 à 50 km/h	s	2,6
0 à 100 km/h	s	5,6
Vitesse maximale	km/h	200
TRANSMISSION		
Type de transmission	Aux roues arrière	
CHÂSSIS		
Suspension avant	Type McPherson sport avec amortisseurs hydrauliques et amortissement piloté DCC	
Suspension arrière	Essieu arrière multibras sport avec amortisseurs hydrauliques et amortissement piloté DCC	
Type de direction	Direction progressive à assistance électromécanique	
FREINAGE		
Système de freinage	ABS, ESC Sport, assistance électromécanique et freinage régénératif	
Dimensions disques avant / freins à tambours arrière	mm	340 x 27 / 280
DIMENSIONS ET POIDS		
Volume de coffre	L	385
Nombre de places homologuées		5
Poids en ordre de marche avec chauffeur*	kg	1 999
Poids maximum autorisé	kg	2 430
Dimensions des pneumatiques	Production jusqu'à semaine 47/24 : 215/45 R20 de série (option : 235/40 R20) Production à partir de semaine 48/24 : 235/40 R20 dès la dotation de série	

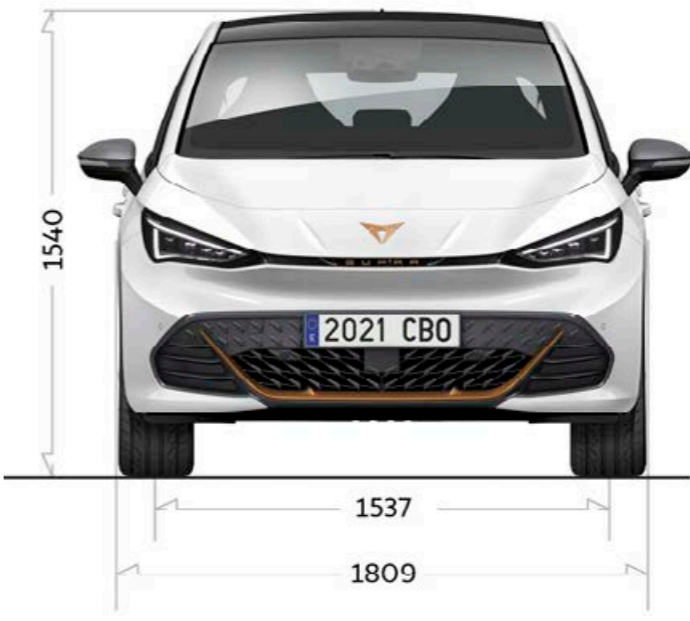
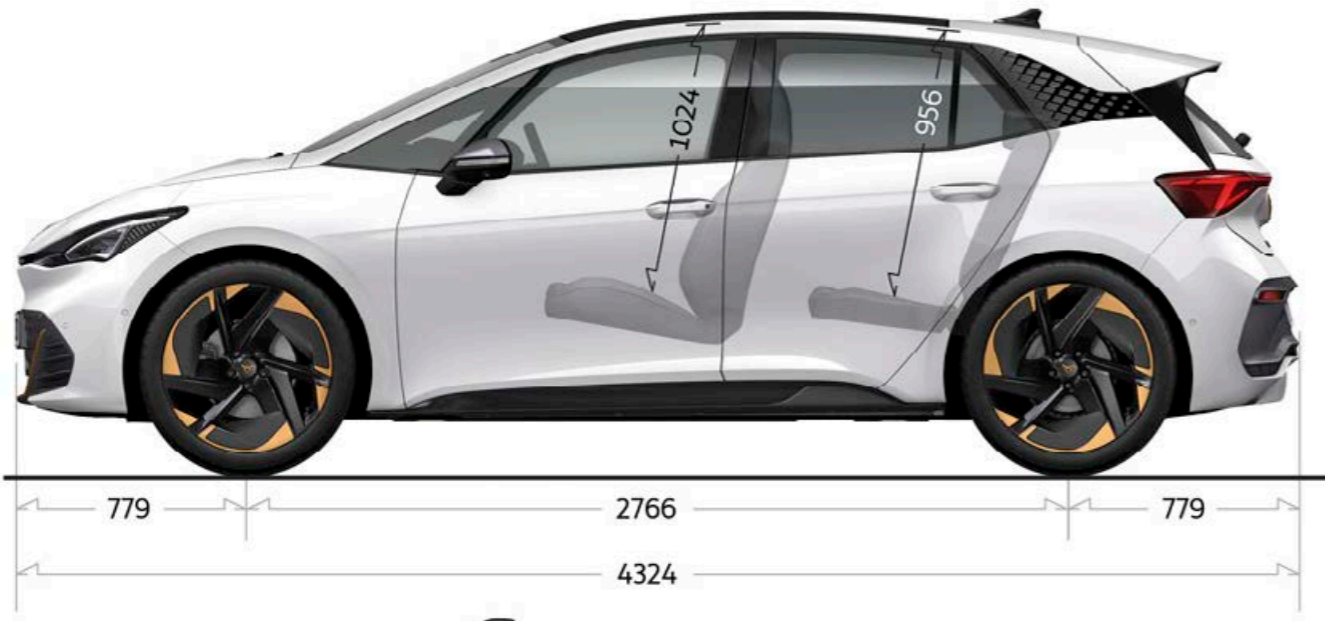
*Donnée variable selon les options sélectionnées.

**Temps de recharge estimatifs, ces derniers peuvent varier selon différents critères comme par exemple la température de la batterie.



CARACTÉRISTIQUES TECHNIQUES

CUPRA BORN



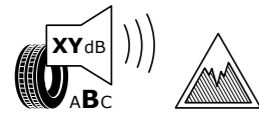
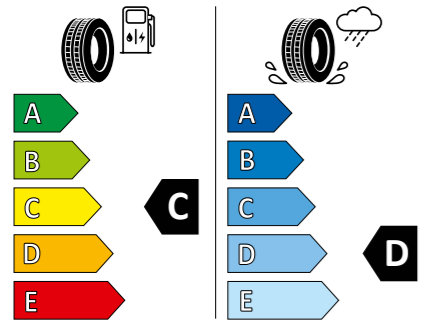
* Model with: 215/45 R20 95T

LABEL PNEUMATIQUES



SUPPLIER'S NAME Tyre type identifier

Size Tyre class



2020/740

Toutes les étiquettes des labels pneumatiques sont téléchargeables directement sur le configurateur CUPRA, disponible à cette adresse :

<https://www.cupraofficial.fr/>

Les pneumatiques ne sont pas fabriqués par CUPRA. La documentation relative aux pneumatiques a été élaborée par le fournisseur de pneumatiques en application du règlement (UE) 2020/740.





CUPRA poursuit une politique de développement continu de ses produits et se réserve le droit de modifier leurs caractéristiques, leurs couleurs et leurs prix sans préavis . Les informations contenues dans ce document sont uniquement fournies à titre indicatif, à destination des particuliers, en France métropolitaine, dans la limite des stocks disponibles et selon les caractéristiques des véhicules. Bien que CUPRA ait consenti à tous les efforts pour s'assurer de l'exactitude des caractéristiques au moment de la publication de ce document (Tarifs CUPRA Born - MY25.1.4 Au 31.10.2024), nous vous invitons à consulter votre Agence pour de plus amples informations. Tous droits réservés. Toute reproduction totale ou partielle est interdite.